





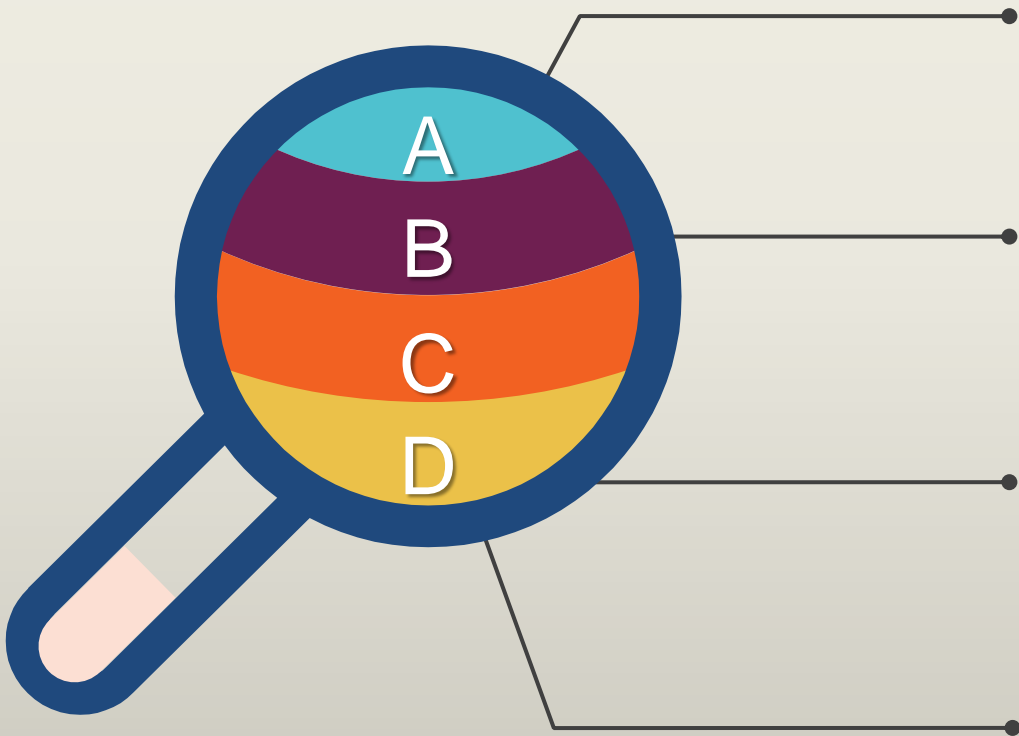
Sistem Pendaftaran P2MW 2024

 <https://kesejahteraan.kemdikbud.go.id/p2mw>

 kesejahteraan.kwu@kemdikbud.go.id



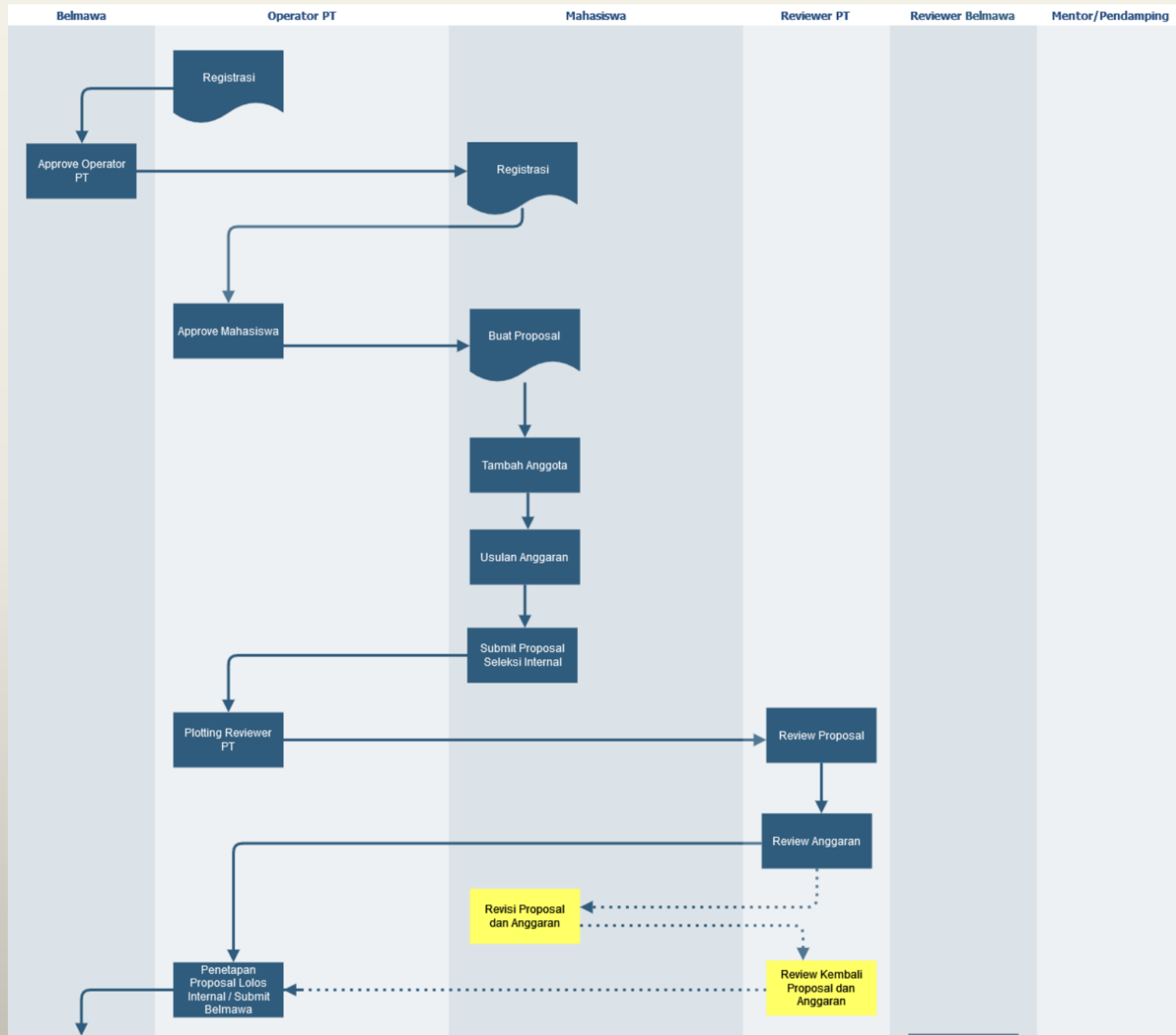
OUTLINE



- 01 Prosedur/Alur Kerja Sistem P2MW 2024
- 02 Pendaftaran Akun Operator PT
- 03 Pendaftaran Akun Operator Mahasiswa
- 04 Pengisian Proposal & Anggaran Mahasiswa

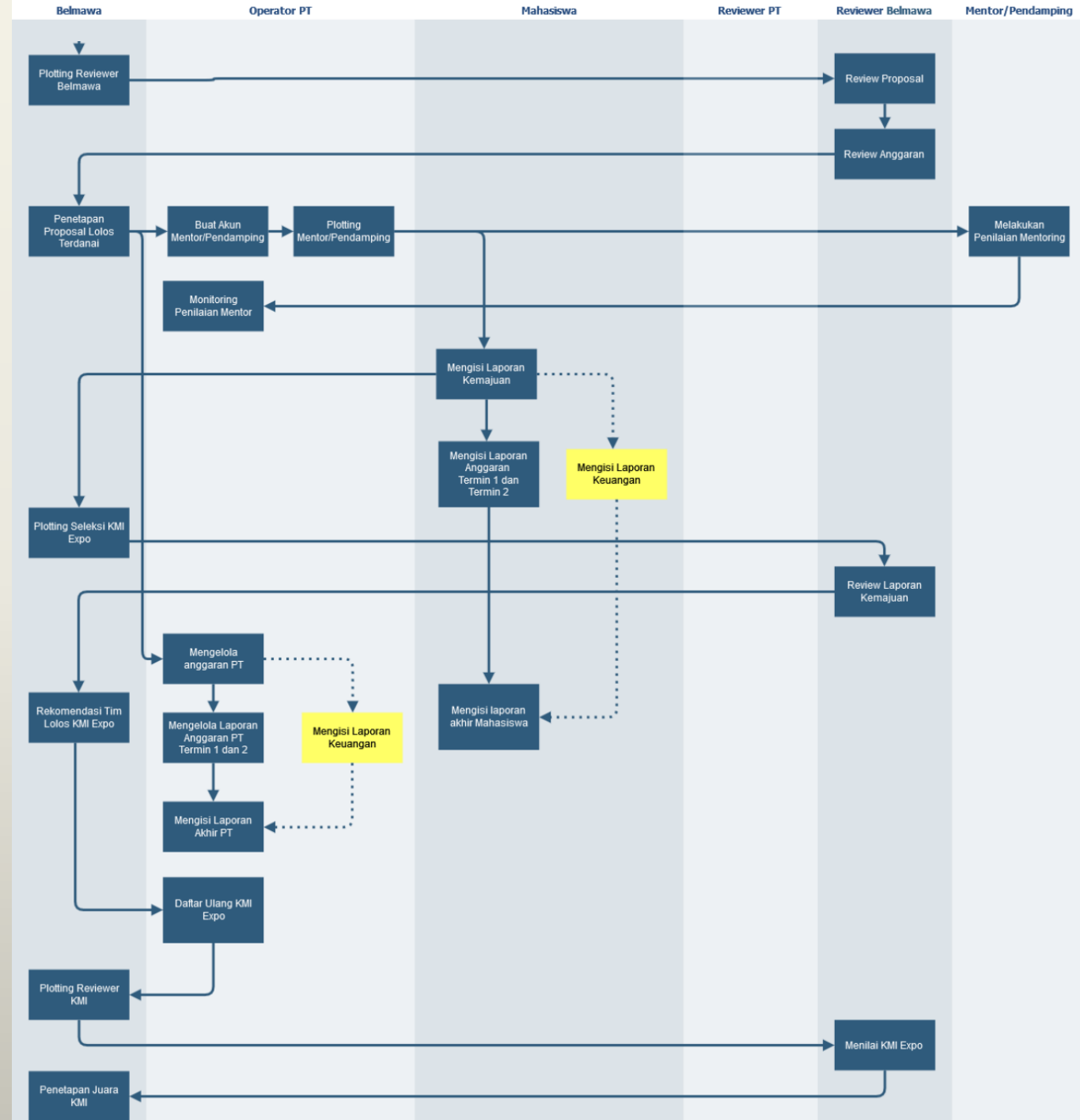


PROSEDUR/ ALUR KERJA SISTEM





PROSEDUR/ALUR KERJA SISTEM





ICON/WARNA LEVEL USER



Portal Kesejahteraan Kemdikbudristek

Masuk Sebagai



Admin Belmawa

Masuk



LLDIKTI

Masuk



Operator PT

Masuk



Reviewer

Masuk



**Mentor/
Pendamping**

Masuk



Mahasiswa

Masuk



ICON/WARNA LEVEL USER



Warna halaman login sama dengan warna icon untuk memudahkan user akses ke sistem

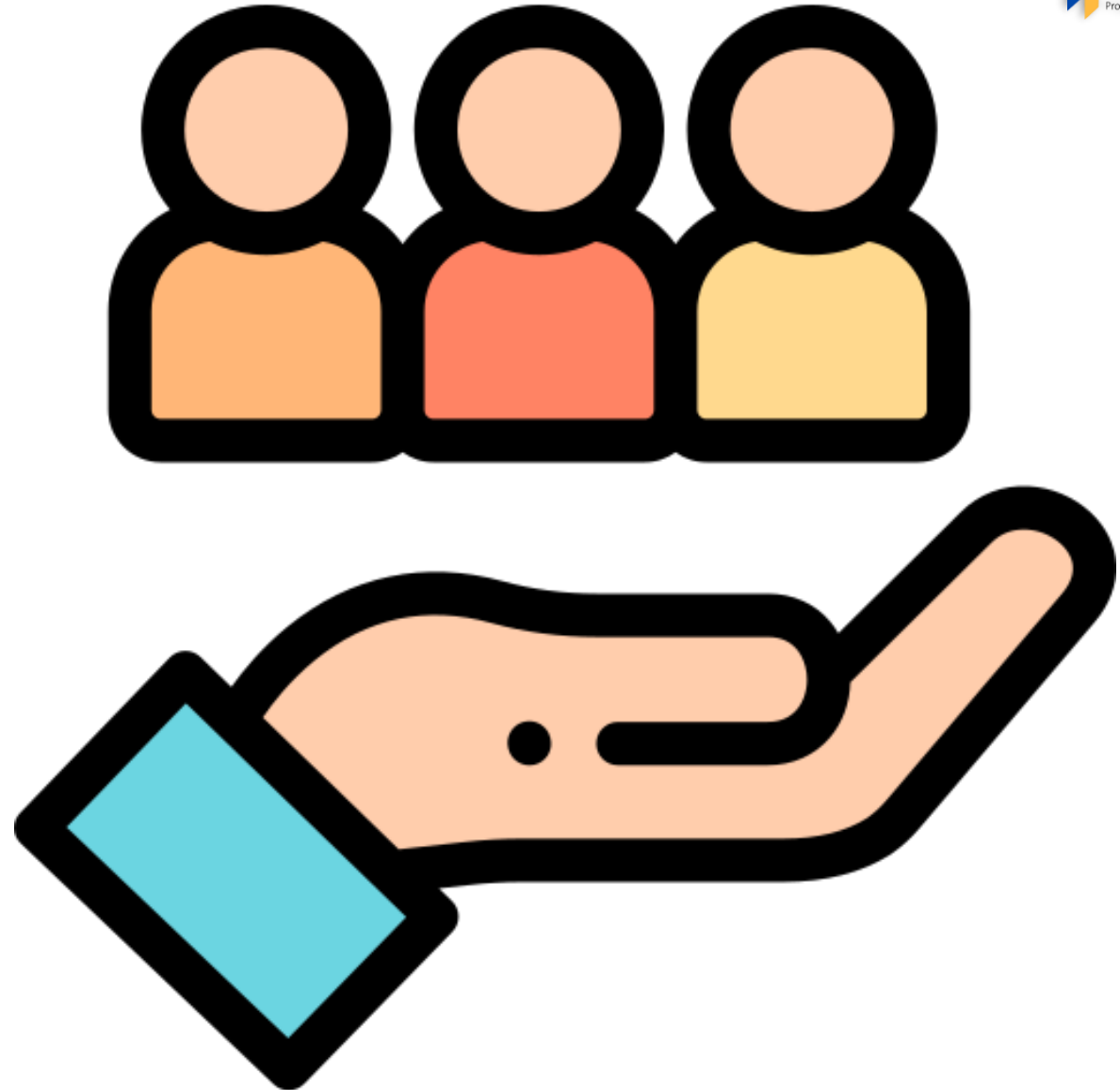


LAMAN AKSES SISTEM



<https://kesejahteraan.kemdikbud.go.id/p2mw>

Registrasi Akun Operator Perguruan Tinggi



Registrasi Akun Operator Perguruan Tinggi

01 **Buka** laman <https://kesejahteraan.kemdikbud.go.id/p2mw>



PMW Beranda Kategori Syarat & Ketentuan Timeline Unduhan Berita FAQ **Masuk**

Ditunggu sampai 21 Maret 2023 ★

Program Pembinaan Mahasiswa Wirausaha

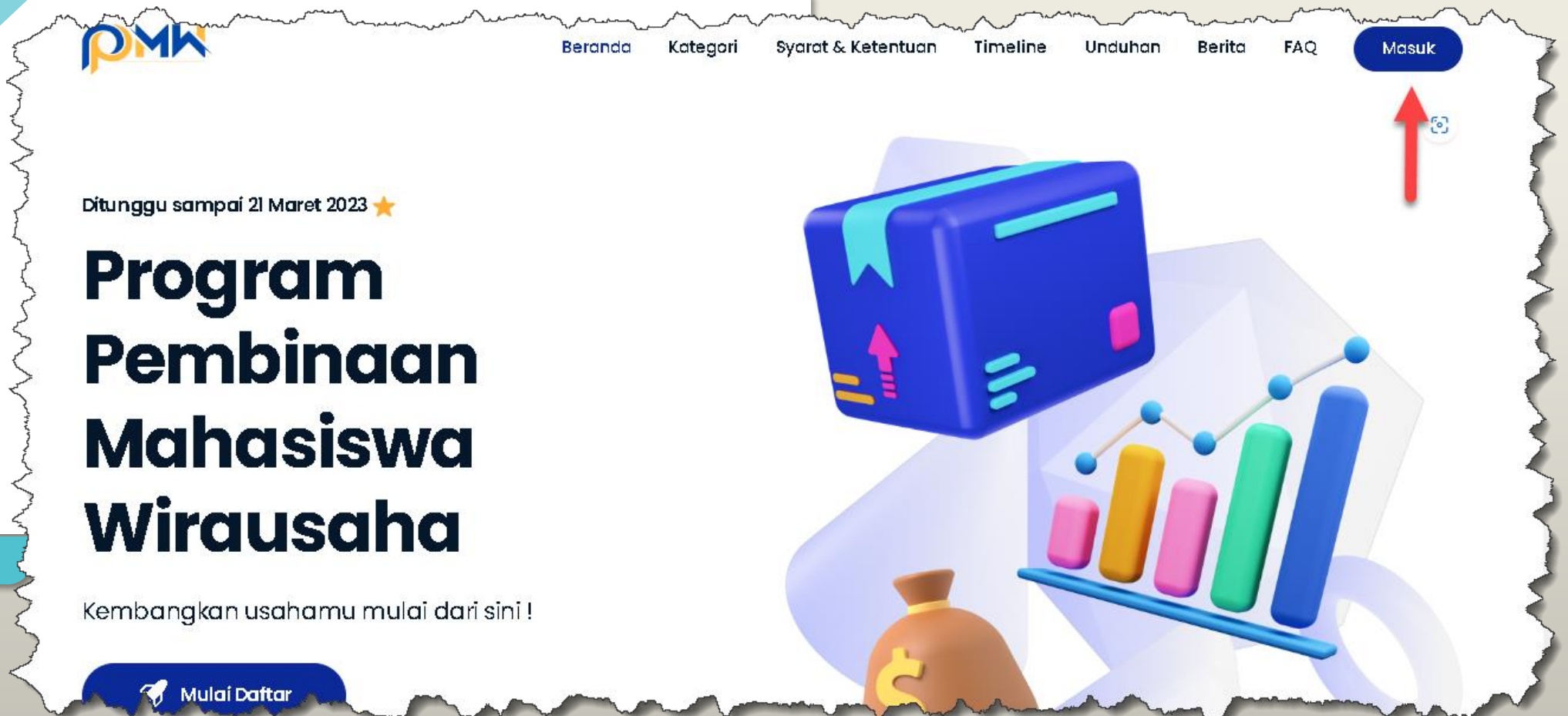
Kembangkan usahamu mulai dari sini!

Mulai Daftar



Registrasi Akun Operator Perguruan Tinggi

02 Klik tombol **Masuk** di sebelah kanan atas



Registrasi Akun Operator Perguruan Tinggi

03 Klik menu **Masuk sebagai Operator PT**



Portal Kesejahteraan Kemdikbudristek

Masuk Sebagai

Role	Label	Action
Admin Belmawa	Admin Belmawa	Masuk
LLDIKTI	LLDIKTI	Masuk
Operator PT	Operator PT	Masuk
Reviewer	Reviewer	Masuk
Mentor/Pendamping	Mentor/Pendamping	Masuk
Mahasiswa	Mahasiswa	Masuk

Copyright © 2024 Kementerian Pendidikan, Kebudayaan, Riset, dan Teknologi

Registrasi Akun Operator Perguruan Tinggi

04 Isikan *username* dan *password*, Klik tombol **Masuk**



Jika sudah pernah registrasi, silahkan gunakan akun yang lama (tahun 2023)

Jika belum memiliki akun, silahkan klik tombol **Daftar**

Pastikan halaman login berwarna orange

Masuk Sebagai Operator PT

Email atau Username

Password *

Ingat saya Lupa Password ?

Masuk

Masuk sebagai Reviewer

Belum punya akun? [Daftar](#)

Registrasi Akun Operator Perguruan Tinggi

05 klik **Daftar** untuk memulai registrasi akun baru



Jika error / belum punya Akun

Siapkan dokumen surat permohonan untuk mendapatkan akses sebagai operator PT

Format surat permohonan dapat diunduh di laman:
<https://kesejahteraan.kemdikbud.go.id/p2mw>

Masuk Sebagai Operator PT

Email atau Username

Password *

Ingat saya Lupa Password ?

Masuk

Masuk sebagai Reviewer

Belum punya akun? [Daftar](#)



Registrasi Akun Operator Perguruan Tinggi



05 klik **Daftar** untuk memulai registrasi akun baru



Jika lupa password admin

Silahkan menggunakan fitur “Lupa Password?”

Masuk Sebagai Operator PT

Email atau Username

Password *

Ingat saya [Lupa Password ?](#)

Masuk

Masuk sebagai Reviewer

Belum punya akun? [Daftar](#)



Registrasi Akun Operator Perguruan Tinggi

06 Registrasi Akun Operator/Admin Perguruan Tinggi



Lanjut *scroll* ke bawah untuk mengisi *password* dan klik tombol *submit*

Registrasi Admin Perguruan Tinggi

Nama Lengkap	Jabatan
<input type="text" value="Masukkan Nama Lengkap"/>	<input type="text" value="Masukkan Jabatan"/>
Universitas	LLDikti
<input type="text" value="Pilih Universitas"/>	<input type="text" value="Terisi Otomatis"/>
No. Telepon	Asal Provinsi Perguruan Tinggi
<input type="text" value="+62 Masukkan No. Telepon"/>	<input type="text" value="Pilih Provinsi Asal"/>
Surat Pengantar	
<input type="text" value="Upload Pilih file"/>	<input type="button" value="Browse"/>

file harus berformat pdf dan max

Registrasi Akun Operator Perguruan Tinggi

07 Registrasi Akun Operator/Admin Perguruan Tinggi



Jangan lupa unggah surat permohonan, Apabila sudah sesuai, klik **Daftar Admin Perguruan Tinggi**

+62 Masukkan No. Telepon

Pilih Provinsi Asal

Surat Pengantar

Upload Pilih file Browse

*Ekstensi file harus jpeg, jpg, png, pdf dan max 2Mb

Email

Password

Konfirmasi Password

Tampilkan Password

Daftar Admin Perguruan Tinggi

Sudah punya akun? Masuk

Registrasi Akun Operator Perguruan Tinggi

08 Tunggu proses *approve* oleh Admin Belmawa



Tunggu proses verifikasi permohonan akun oleh operator Belmawa

The screenshot displays the 'Dashboard Admin Perguruan Tinggi' interface. On the left is a navigation menu with items: Dashboard, Institusi, Mahasiswa, Pengajuan, Laporan Akhir, Ploting Pendamping/Mentor, and Data Pendukung. The main content area features a welcome message 'Selamat Pagi!' and 'Admin'. Below this is the 'Pengajuan P2MW' section with four summary cards:

Statistik	Warna	Detail
Jumlah Usulan P2MW	Pink	Blurred
Jumlah Usulan P2MW Diajukan	Blue	Blurred
Jumlah Usulan P2MW Lolos Internal	Yellow	Blurred
Jumlah Usulan P2MW Didanai	Green	Blurred

At the bottom, there are two more cards: 'Jumlah Mahasiswa' (pink) and 'Jumlah Mahasiswa Disetujui' (yellow), both with blurred values.

Registrasi Akun Operator Perguruan Tinggi

09 Tugas untuk filter (*approve/reject*) pendaftar mahasiswa



Perhatikan syarat khusus bagi mahasiswa yang boleh mendaftar (**semester 7**), cek email & identitas pendaftar

The screenshot shows the PMW web application interface. On the left is a sidebar menu with the following items: Dashboard, Institusi, Mahasiswa (highlighted), Belum Mengajukan, P2MW, Pengajuan, Laporan Akhir, Plating Pendamping/Mentor, and Data Pendukung. The main content area is titled "Data Mahasiswa Belum Mengajukan" and contains a "Daftar Mahasiswa" section. This section includes a "Show 10 entries" dropdown and a search box. Below is a table with columns: No, Nama, NIM, Email, Prodi, Status, and Aksi. The table contains several rows of data, each with a green "Active" button and a set of action icons (edit, delete, etc.). A red arrow points to the "Belum Mengajukan" menu item, and another red arrow points to the "Active" button in the table.

No	Nama	NIM	Email	Prodi	Status	Aksi
1					Active	[edit] [delete]
2					Active	[edit] [delete]
3					Active	[edit] [delete]
4					Active	[edit] [delete]
5					Active	[edit] [delete]
6					Active	[edit] [delete]
7					Active	[edit] [delete]
8					Active	[edit] [delete]
9					Active	[edit] [delete]
10					Active	[edit] [delete]




Tugas Operator Perguruan Tinggi

09 Beberapa Tugas Operator Perguruan Tinggi



1. *Approve* akun mahasiswa (pastikan dilakukan validasi)
2. Memantau pendaftaran proposal mahasiswa
3. Membuat akun Reviewer Internal PT
4. Plotting Reviewer Internal PT
5. Submit Proposal Lolos Internal PT ke BELMAWA
6. Membantu unggah proposal dan anggaran manajemen PT



Registrasi Akun Mahasiswa



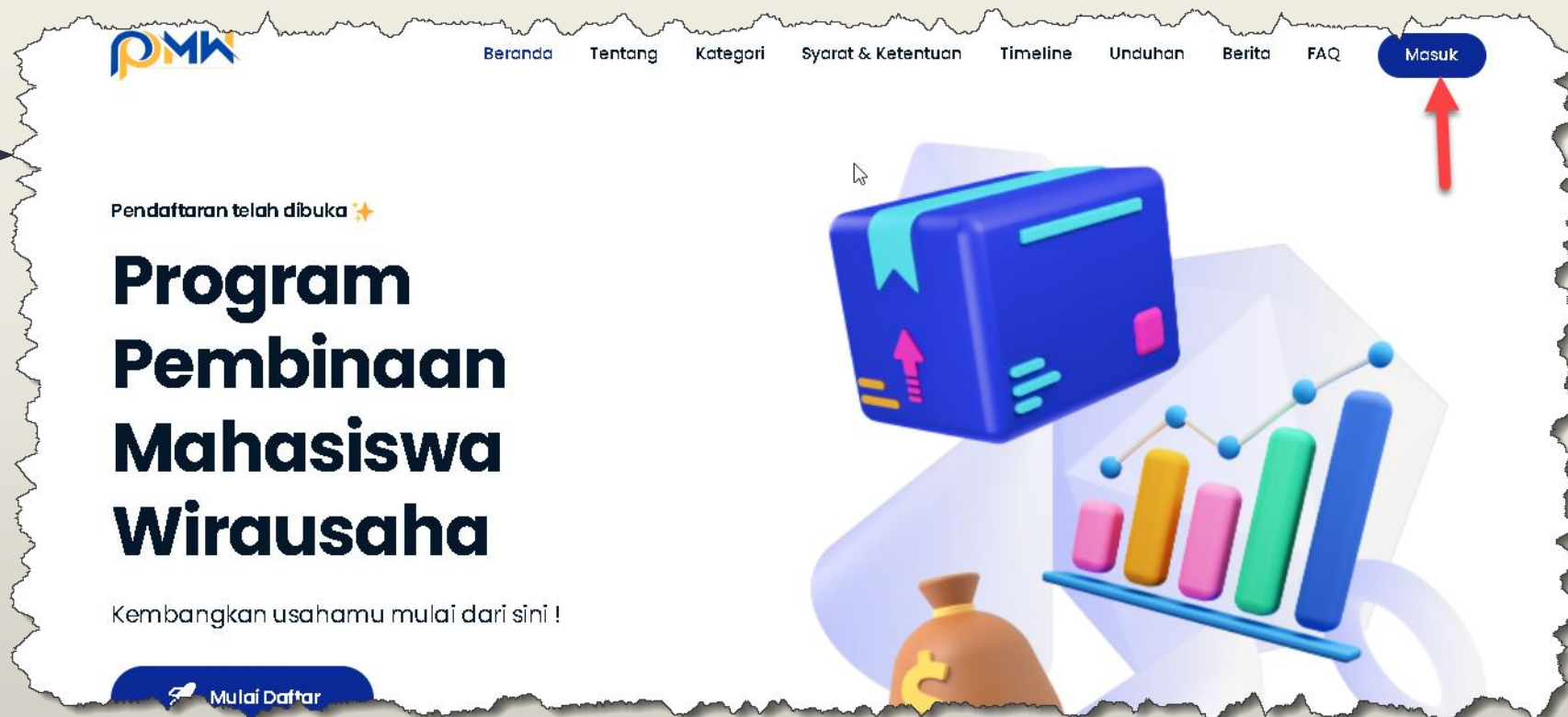
1. Mahasiswa hanya bisa mengikuti 1 Program saja (P2MW, PPK ORMAWA, atau PKM)
2. Jika sudah registrasi untuk salah satu program Belmawa lainnya (PPK Ormawa atau PKM) maka mahasiswa tersebut tidak bisa ikut di program P2MW
3. Jika masih ada yang mencoba untuk mendaftar di 2 program (baik PKM, PPK Ormawa maupun P2MW) maka salah satu proposal akan gugur.



Registrasi Akun Mahasiswa

01

Buka laman
P2MW



- Ketikkan alamat <https://kesejahteraan.kemdikbud.go.id/p2mw>
- Klik tombol **Masuk** di sebelah kanan atas



Registrasi Akun Mahasiswa



02

**Klik Tombol
Daftar**

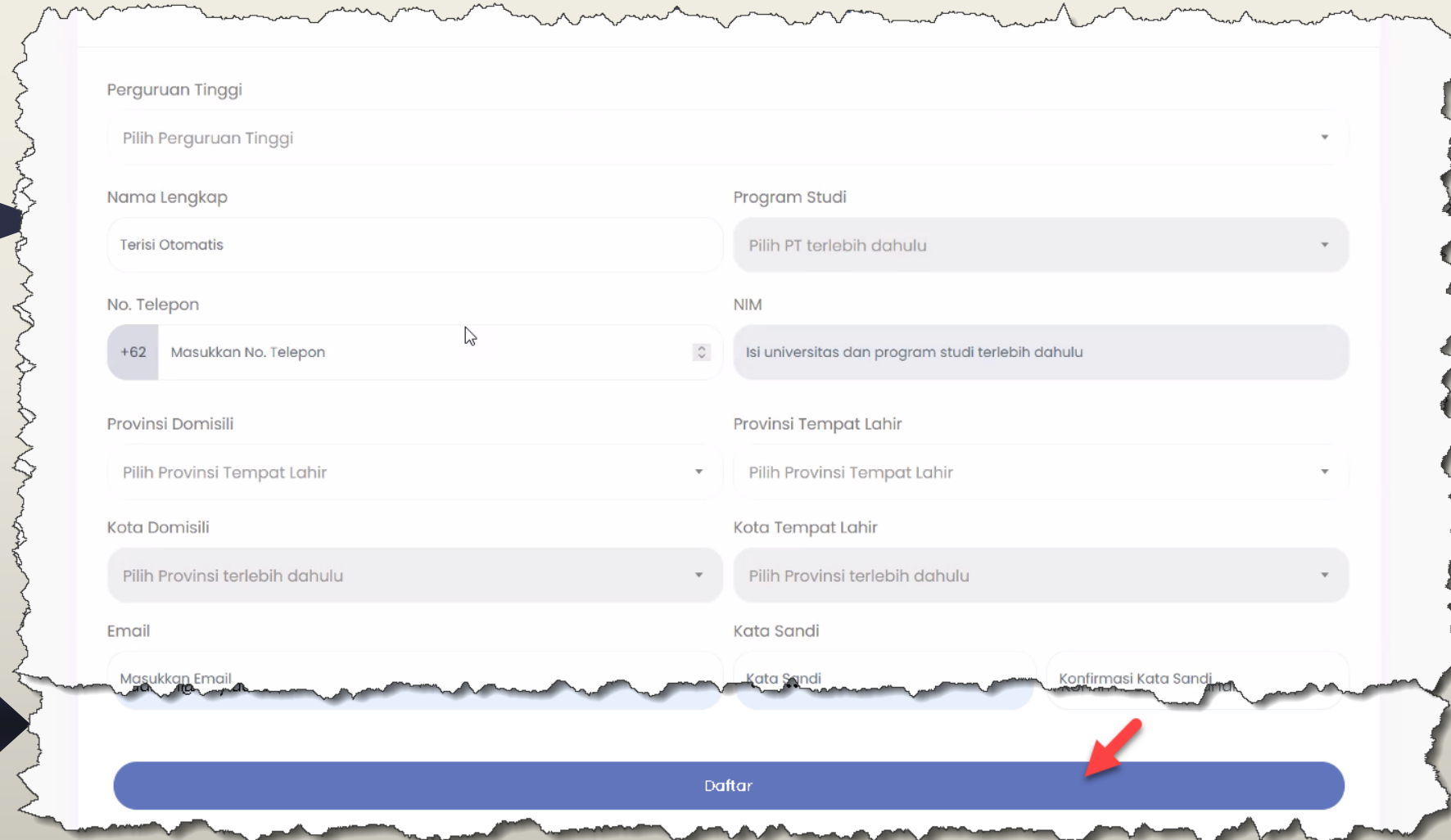
Untuk registrasi
akun baru

The screenshot shows the PMW login interface. At the top, there are logos for UTW and PMW. Below them is a teal header with the text "Masuk Sebagai Mahasiswa". The main form contains an "Email" field with a person icon, a "Password *" field with a lock icon and a toggle for visibility, a "Ingat saya" checkbox, and a "Lupa Password?" link. There are two buttons: a teal "Masuk" button and a white "Masuk sebagai Admin PT" button. At the bottom, there is a link "Belum punya akun? [Daftar](#)". A red arrow points to the "Daftar" link.

Registrasi Akun Mahasiswa

► 03

Isikan identitas sesuai dengan kebutuhan, kemudian setelah semua terisi, klik tombol **Daftar**



The screenshot shows a registration form with the following fields:

- Perguruan Tinggi: Pilih Perguruan Tinggi
- Nama Lengkap: Terisi Otomatis
- Program Studi: Pilih PT terlebih dahulu
- No. Telepon: +62 Masukkan No. Telepon
- NIM: Isi universitas dan program studi terlebih dahulu
- Provinsi Domisili: Pilih Provinsi Tempat Lahir
- Provinsi Tempat Lahir: Pilih Provinsi Tempat Lahir
- Kota Domisili: Pilih Provinsi terlebih dahulu
- Kota Tempat Lahir: Pilih Provinsi terlebih dahulu
- Email: Masukkan Email
- Kata Sandi: Kata Sandi
- Konfirmasi Kata Sandi: Konfirmasi Kata Sandi

A blue button labeled "Daftar" is located at the bottom of the form, with a red arrow pointing to it.



Registrasi Akun Mahasiswa

► 04

update identitas sesuai dengan form isian

Warning
Silahkan perbarui data diri anda.

Profile

Profil Mahasiswa

Nama Lengkap*

Nomor Induk Mahasiswa (NIM)*

Email*

Nomor Telephone*

Perguruan Tinggi*

Program Studi*

Provinsi Domisili*

Provinsi Tempat Lahir*

Kota Domisili*

Kota Tempat Lahir*

Dashboard

Kelola Pengajuan

Profil Mahasiswa

Timeline

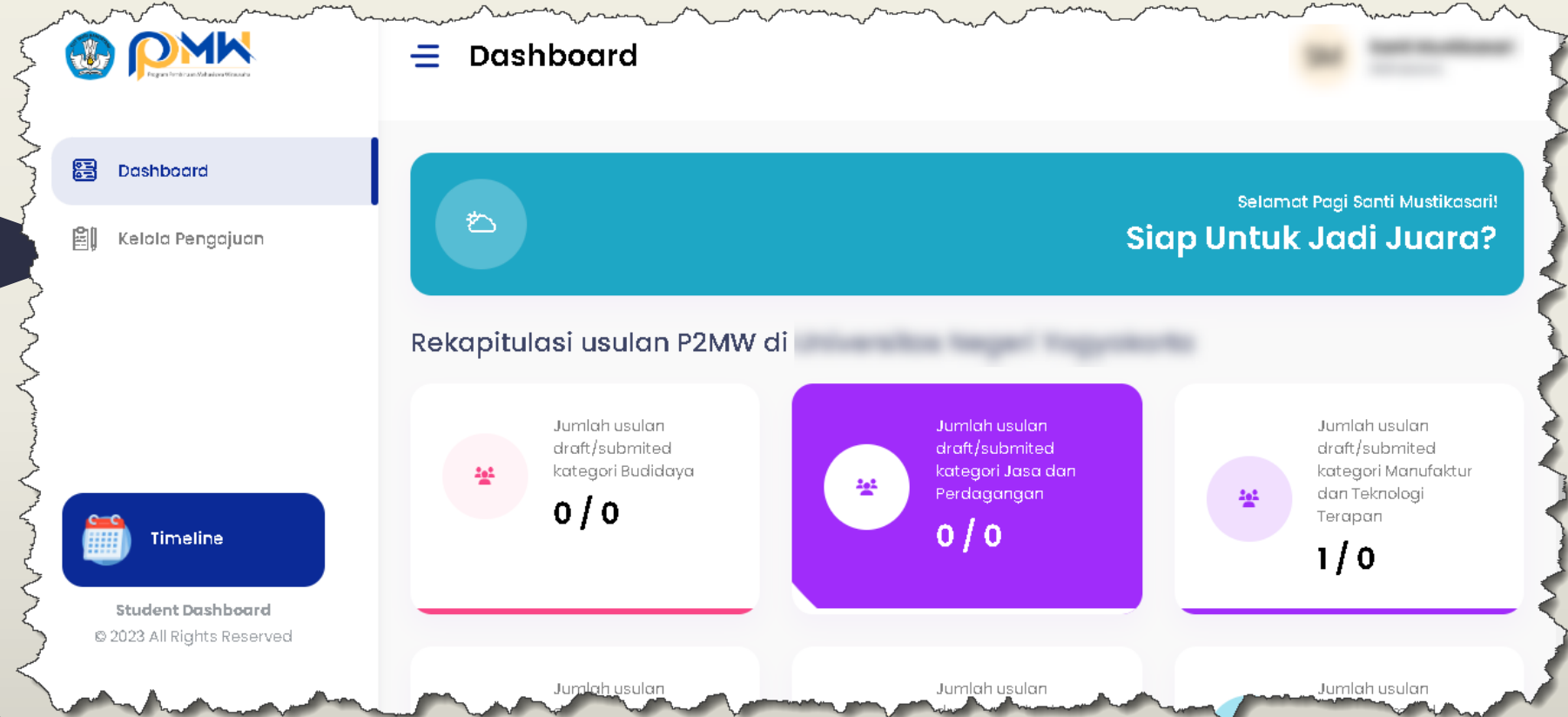
Student Dashboard
© 2024 All Rights Reserved



Registrasi Akun Mahasiswa

05

Setelah itu, coba untuk **login** ke sistem P2MW



Mahasiswa dapat mengetahui **jumlah pendaftar** di setiap kategori dalam **satu perguruan tinggi** sehingga dapat mengatur strategi untuk lolos di tingkat perguruan tinggi



Registrasi Akun Mahasiswa

06

Klik tombol **Kelola Pengajuan**

Kemudian klik **Tambahkan Usulan**

Pengajuan

Pengajuan
Untuk Kategori : Makanan dan Minuman; Budidaya; Industri Kreatif, Budaya dan Pariwisata; Jasa dan Pedagangan; Manufaktur dan Teknologi Informasi

No	Judul	Kategori	Status	Tahun
----	-------	----------	--------	-------

Pengajuan
Untuk Kategori : Bisnis Digital

No	Judul	Kategori	Status	Tahun
----	-------	----------	--------	-------

Mahasiswa hanya bisa mengusulkan 1 proposal pada 6 kategori yang disediakan.



Registrasi Akun Mahasiswa

07

Tuliskan **Isian Judul, kategori Usaha, Tahapan Usaha, Lokasi Usaha** sesuai kolom yang diminta

The screenshot shows the 'Tambah Bisnis' (Add Business) registration form. The form is divided into several sections:

- Judul Bisnis***: A text input field with the placeholder 'Judul Bisnis Anda'. A red error message below it reads: '*Tidak diperkenankan menggunakan simbol dan karakter'.
- Kategori Usaha***: A dropdown menu with the placeholder '--Pilih Kategori Usaha--'.
- Tahapan Usaha***: A dropdown menu with the placeholder '--Pilih Tahapan Usaha--'. A red error message below it reads: '*setelah submit, tahapan tidak dapat diubah'.
- Lokasi***: A text input field with the placeholder 'Alamat lengkap bisnis'.
- Provinsi***: A dropdown menu with the placeholder 'Provinsi Pelaksanaan'.
- Kota***: A dropdown menu with the placeholder 'Pilih Provinsi terlebih dahulu'.
- Link Google Maps***: A text input field with the placeholder 'https://goo.gl/maps/kodeunik'.

The sidebar on the left contains the following elements:

- PMW Logo and 'Program Pembinaan Mahasiswa Wirausaha' text.
- Navigation menu: Dashboard, Kelola Pengajuan (highlighted), Timeline.
- Footer: Student Dashboard, © 2023 All Rights Reserved.

Setiap tim hanya bisa berada pada 1 kategori dan 1 tahapan usaha.
Tahapan ***tidak dapat diubah*** setelah klik Submit



Registrasi Akun Mahasiswa

08

Tuliskan **Identitas dosen pembimbing** sesuai kolom yang diminta

The screenshot shows the PMW web application interface. On the left is a navigation menu with options: Dashboard, Kelola Pengajuan (highlighted), and Timeline. The main content area is titled 'Tambah Bisnis' and contains a form for adding a business. The form has the following fields:

- Dosen Pembimbing**
 - NIDN* (Required): Input field with placeholder 'Masukkan NIDN dosen'
 - Nama Dosen* (Required): Input field with placeholder 'Masukkan nama dosen'
 - Email Dosen* (Required): Input field with placeholder 'Masukkan email dosen'
 - Prodi* (Required): Dropdown menu with placeholder 'Pilih Prodi'

Pastikan identitas dosen pembimbing jelas dan terdaftar/memiliki NIDN



Registrasi Akun Mahasiswa

09

Deskripsikan **latar belakang & Noble Purpose** sesuai dengan kriteria dan panduan yang telah ditetapkan pada bagian deskripsi

Tambah Bisnis

Latar Belakang
Bagian ini menjelaskan secara detail tentang profil singkat usaha dan latar belakang mengapa bisnis tersebut didirikan, meliputi kategori usaha, kondisi perkembangan usaha saat ini, struktur organisasi usaha, dan sejarah.

Deskripsi Usaha
A. Noble Purpose (10%)
Kriteria ini menilai tujuan mulia dari didirikannya suatu usaha. Pendirian usaha tidak hanya fokus untuk mendapatkan keuntungan namun juga memberikan dampak bagi masyarakat dan lingkungan.

Buat pointer atau penomoran sesuai dengan kriteria pada deskripsi/panduan agar mudah dalam penilaian proposal

Registrasi Akun Mahasiswa

10

Deskripsikan **Konsumen Potensial & Produk** sesuai dengan kriteria dan panduan yang telah ditetapkan pada bagian deskripsi

The screenshot displays the PMW web application interface. On the left is a sidebar with navigation options: 'Dashboard' and 'Kelola Pengajuan' (highlighted), and a 'Timeline' button at the bottom. The main content area is titled 'Tambah Bisnis' and contains two sections: 'B. Konsumen Potensial (20%)' and 'C. Produk (20%)'. Each section includes a descriptive paragraph and a rich text editor with a toolbar. The 'Konsumen Potensial' section describes criteria for evaluating consumer segmentation, targeting, and positioning. The 'Produk' section describes criteria for evaluating product innovation, unique selling points, and local material usage.

Buat pointer atau penomoran sesuai dengan kriteria pada deskripsi/panduan agar mudah dalam penilaian proposal

Registrasi Akun Mahasiswa

11

Deskripsikan **Sumber Daya & Pemasaran** sesuai dengan kriteria dan panduan yang telah ditetapkan pada bagian deskripsi

The screenshot displays the PMW web application interface. On the left is a sidebar with navigation options: 'Dashboard' and 'Kelola Pengajuan' (highlighted), and a 'Timeline' button. The main content area is titled 'Tambah Bisnis' and contains two sections: 'D. Sumber Daya (20%)' and 'E. Pemasaran (20%)'. Each section includes a text area with a rich text editor toolbar. The 'D. Sumber Daya' section has a description: 'Kriteria ini menilai kemampuan dan keterampilan anggota tim dalam menjalankan usaha dan memiliki sumber daya fisik (sarana dan prasarana produksi), serta non fisik (mitra kerja/jejaring usaha, dll) yang mampu mendukung proses produksi dan strategi pemasaran produk.' The 'E. Pemasaran' section has a description: 'Kriteria ini menilai strategi pemasaran usaha yang mencakup saluran distribusi, promosi, dan hubungan pelanggan.'

Buat pointer atau penomoran sesuai dengan kriteria pada deskripsi/panduan agar mudah dalam penilaian proposal

Registrasi Akun Mahasiswa

12

Deskripsikan
Keuangan & Penutup
sesuai dengan kriteria
dan panduan yang telah
ditetapkan pada bagian
deskripsi

Tambah Bisnis

F. Keuangan (10%)
Kriteria ini menilai kemampuan pengelolaan keuangan usaha yang dilihat dari laporan laba rugi dan arus kas usaha. Pada usaha tahap awal yang dinilai adalah proyeksi laporan laba rugi dan arus kas.

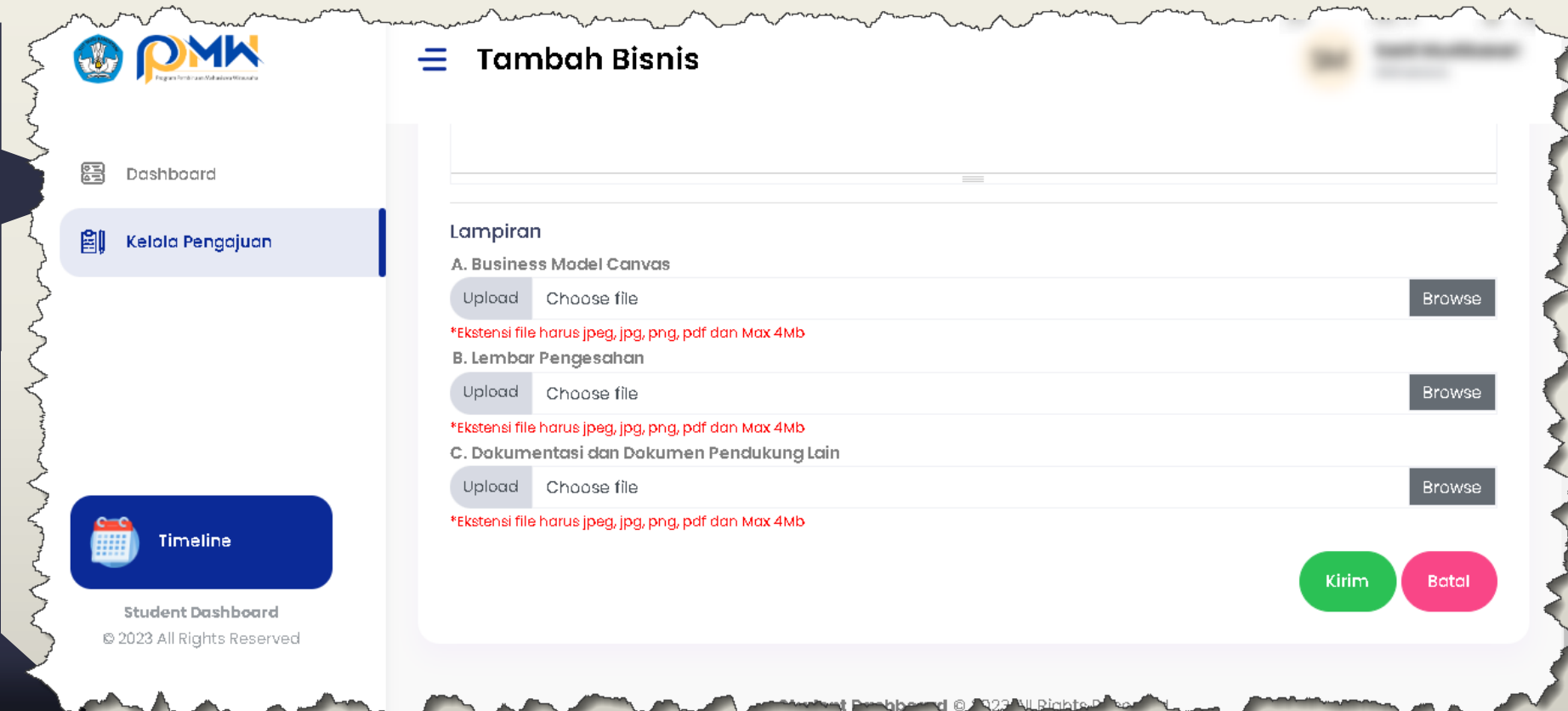
Penutup
Disampaikan kata penutup

Buat pointer atau penomoran sesuai dengan kriteria pada deskripsi/panduan agar mudah dalam penilaian proposal

Registrasi Akun Mahasiswa

► 13

Lampirkan dokumen sesuai dengan kriteria dan panduan yang telah ditetapkan pada bagian deskripsi



Pastikan ekstensi dan size file sesuai dengan ketentuan



Registrasi Akun Mahasiswa

▶ 14

Tanda atau tampilan apabila isian proposal sudah **tersimpan**

Pengajuan

Pengajuan
Untuk Kategori : Makanan dan Minuman; Budidaya; Industri Kreatif, Budaya dan Pariwisata; Jasa dan Pedagangan; Manufaktur dan Teknologi Informasi

Tambah Usulan

No	Judul	Kategori	Status	Tahun	
1	Budidaya Lele Orange	Budidaya	Draft	2023	

Pengajuan
Untuk Kategori :Bisnis Digital

Tambah Usulan

Student Dashboard
© 2023 All Rights Reserved

Registrasi Akun Mahasiswa

► 15

Penjelasan fitur tombol pada isian proposal



- **(biru) Step 1 Lihat Usulan:** berfungsi untuk mengubah kembali isian proposal yang sudah dituliskan
- **(orange) Step 2, Kelola Tim;** berfungsi untuk menambahkan anggota tim lain.
- **(biru muda) Step 3, Kelola Anggaran:** berfungsi untuk mengisikan anggaran yang dibutuhkan dalam pengembangan usaha
- **(merah) Hapus:** berfungsi untuk menghapus isian proposal
- **(hijau) Submit:** berfungsi untuk mengirimkan isian proposal untuk mengikuti seleksi internal

Registrasi Akun Mahasiswa

► 16

Klik **Kelola Tim**,
kemudian tambahkan
anggota kelompok
dengan cara klik
Tambah Anggota

The screenshot displays the PMW Student Dashboard. The top navigation bar includes a hamburger menu, the text 'Anggota Tim', and a user profile icon labeled 'Mahasiswa'. The left sidebar contains navigation options: 'Dashboard', 'Kelola Pengajuan', and 'Timeline'. The main content area is titled 'Halaman Manajemen Tim' and 'Buat Tim Terbaik mu!'. Below this is a section titled 'List Anggota Tim' with a table structure. A green button labeled 'Tambah Anggota' is positioned to the right of the table header. A blue arrow points to the 'Kelola Tim' icon in the top navigation bar, and a red arrow points to the 'Tambah Anggota' button.

No	Nama	NIM	Prodi	Email
----	------	-----	-------	-------

Registrasi Akun Mahasiswa

17

Klik **Kelola Tim**,
kemudian tambahkan
anggota kelompok
dengan cara klik
Tambah Anggota

The screenshot shows a web interface for adding a new member to a group. The form is titled 'Tambah Anggota' and contains the following fields:

- Universitas
- Prodi
- NIM
- Nama
- Email
- Nomor Hp (with a '+62' prefix)
- Asal Provinsi Mahasiswa

At the bottom right of the form, there are two buttons: 'Batal' (Cancel) and 'Simpan' (Save). A red arrow points to the 'Simpan' button.

Tambahkan minimal 2 anggota untuk mengaktifkan fitur step 3, kelola anggaran

Registrasi Akun Mahasiswa

► 18

Kelola Anggaran,
masing-masing item
yang dibutuhkan
diisikan sesuai dengan
ketentuan



Rencana Kegiatan dan Penggunaan Anggaran

Rencana Kegiatan Dan Penggunaan Anggaran

Tahapan Usaha	Kegunaan	Persentase Maksimal	Penggunaan
Tahapan Bertumbuh	Pengembangan pasar dan saluran distribusi	40%	0%
	Pengembangan Produk/Riset	30%	0%
	Produksi	40%	0%
	Legalitas, perizinan, sertifikasi, dan standarisasi	15%	0%
	Belanja ATK dan Penunjang	5%	0%

Penggunaan Dana Bantuan yang Tidak Diperbolehkan: -

Student Dashboard
© 2023 All Rights Reserved



Registrasi Akun Mahasiswa

► 19

Kelola Anggaran,
masing-masing item
yang dibutuhkan
diisikan sesuai dengan
ketentuan

Rencana Kegiatan dan Penggunaan Anggaran

Penggunaan Dana Bantuan yang Tidak Diperbolehkan:

- a. Belanja modal (peralatan dan mesin atau aset tetap renovasi berupa peralatan dan mesin) lebih dari Rp. 1.000.000,00 per item;
- b. Barang inventaris seperti laptop, handphone, kamera dll;
- c. Honor kepanitian orang/bulan;
- d. Utilitas (Bayar tagihan Air, Listrik, Gas, bahan bakar dan sejenisnya);
- e. Biaya komunikasi dan paket data atau wifi (internet);
- f. Honor dan konsumsi kelompok usaha;
- g. Gaji karyawan;
- h. Transportasi luar dan dalam kota; dan
- i. Sewa Tempat Usaha, Ruang Kantor dan Gudang.

Student Dashboard
© 2023 All Rights Reserved

Rancangan Anggaran

--Pilih Kegiatan Utama--

Info penggunaan anggaran yang tidak diperbolehkan

Registrasi Akun Mahasiswa

20

Pilih kategori kegiatan utama penggunaan anggaran

Rencana Kegiatan dan Penggunaan Anggaran

Rancangan Anggaran

--Pilih Kegiatan Utama--

- Pilih Kegiatan Utama--
- Pengembangan pasar dan saluran distribusi
- Pengembangan Produk/Riset
- Produksi
- Legalitas, perizinan, sertifikasi, dan standarisasi
- Belanja ATK dan Penunjang

Kegiatan Utama	Kegiatan	Nama Barang	Kuantitas	A	B	C	D	E	F = C x E	G
Total										
Rp 0										

Student Dashboard
© 2023 All Rights Reserved

Catatan Reviewer

Kolom berwarna ungu menandakan ada privileges khusus untuk mengisi bagian tersebut



Registrasi Akun Mahasiswa

► 21

Pilih kategori kegiatan
utama penggunaan
anggaran

- **Kegiatan**, Berisi informasi kegiatan usaha yang akan dijalankan
- **Nama Barang**, berisi nama barang yang akan dibeli, *pastikan mengikuti aturan pembelian*
- **Kuantitas**, berisi angka jumlah barang yang diusulkan
- **Satuan**, berisi satuan barang yang diusulkan (buah, lembar, unit)
- **Harga Satuan**, berisi harga satuan dari produk yang diusulkan
- **Keterangan/Referensi Harga**, berisi link URL referensi harga produk yang diusulkan
- **Target Capaian**, berisi informasi target capaian yang ingin dicapai dari kegiatan dan barang yang diusulkan untuk dibeli
- **Penanggungjawab**, berisi informasi penanggungjawab kegiatan



Registrasi Akun Mahasiswa

22

Pilih kategori kegiatan utama penggunaan anggaran

Rencana Kegiatan dan Penggunaan Anggaran

Tahapan Usaha	Kegunaan	Persentase Maksimal	Penggunaan
Tahapan Bertumbuh	Pengembangan pasar dan saluran distribusi	40%	100%
	Pengembangan Produk/Riset	30%	0%
	Produksi	40%	0%
	Legalitas, perizinan, sertifikasi, dan standarisasi	15%	0%
	Belanja ATK dan Penunjang	5%	0%

Penggunaan Dana Bantuan yang Tidak Diperbolehkan: -

Rancangan Anggaran

--Pilih Kegiatan Utama--

Perhatikan pada bagian ini ketika mengusulkan kegiatan/produk.

Registrasi Akun Mahasiswa

23

Apabila semua isian sudah yakin, maka langkah terakhir adalah **klik tombol submit**, maka proposal akan masuk ke operator PT **untuk diproses lebih lanjut**

Pengajuan

Dashboard

Kelola Pengajuan

Timeline

Student Dashboard
© 2023 All Rights Reserved

Pengajuan
Untuk Kategori : Makanan dan Minuman; Budidaya; Industri Kreatif, Budaya dan Pariwisata; Jasa dan Pedagangan; Manufaktur dan Teknologi Informasi

Tambah Usulan

No	Judul	Kategori	Status	Tahun	
1	Budidaya Lele Orange	Budidaya	Draft	2023	

Pengajuan
Untuk Kategori :Bisnis Digital

Tambah Usulan

Apabila semua sudah terisi lengkap, klik tombol **Submit** dan proposal yang diusulkan akan dikunci/tidak bisa di ubah/edit






Registrasi Akun Mahasiswa

► 24

Proposal yang sudah di submit, **tidak bisa diubah kembali** dengan alasan apapun.

The screenshot displays the PMW Student Dashboard. The left sidebar contains navigation options: Dashboard, Kelola Pengajuan (highlighted), and Timeline. The main content area is titled 'Pengajuan' and includes a header 'Halaman Manajemen Pengajuan' and a sub-header 'Buat Bisnis Terbaik mu!'. Below this is a section titled 'List Pengajuan Bisnis Mahasiswa' with a 'Tambah Usulan' button. A table lists the submitted proposals:

No	Judul	Kategori	Status	Tahun	
1	tes	Produksi/Budidaya	Submitted	2022	  



Terima Kasih



FAQ & Info lebih lanjut: <https://bit.ly/BELMAWA-P2MW>

